УПРАВЛЕНИЕ ФЕДЕРАЛЬНОЙ СЛУЖБЫ
ГОСУДАРСТВЕННОЙ СТАТИСТИКИ
ПО СВЕРДЛОВСКОЙ ОБЛАСТИ
И КУРГАНСКОЙ ОБЛАСТИ

Индексы потребительских цен по Курганской области

июнь 2023 года

УПРАВЛЕНИЕ ФЕДЕРАЛЬНОЙ СЛУЖБЫ
ГОСУДАРСТВЕННОЙ СТАТИСТИКИ
ПО СВЕРДЛОВСКОЙ ОБЛАСТИ
И КУРГАНСКОЙ ОБЛАСТИ

Индексы потребительских цен

по Курганской области

июнь 2023 года

01 ИНДЕКСЫ ПОТРЕБИТЕЛЬСКИХ ЦЕН

02 ИНДЕКСЫ ЦЕН НА ОТДЕЛЬНЫЕ ГРУППЫ И ВИДЫ ПРОДОВОЛЬСТВЕННЫХ ТОВАРОВ

03 ИНДЕКСЫ ЦЕН НА ОТДЕЛЬНЫЕ ГРУППЫ НЕПРОДОВОЛЬСТВЕННЫХ ТОВАРОВ

04 ИНДЕКСЫ ЦЕН И ТАРИФОВ НА УСЛУГИ

05 ИНДЕКСЫ ЦЕН И ТАРИФОВ НА ЖИЛИЩНО-КОММУНАЛЬНЫЕ УСЛУГИ

*Ежемесячные данные оперативной статистики

ИНДЕКСЫ ПОТРЕБИТЕЛЬСКИХ ЦЕН

июнь 2023 г, в % к предыдущему месяцу

ИПЦ **100,25**

Все товары **100,23**

Продовольственные товары **99,98**

Непродовольственные товары **100,48**

Услуги **100,38**

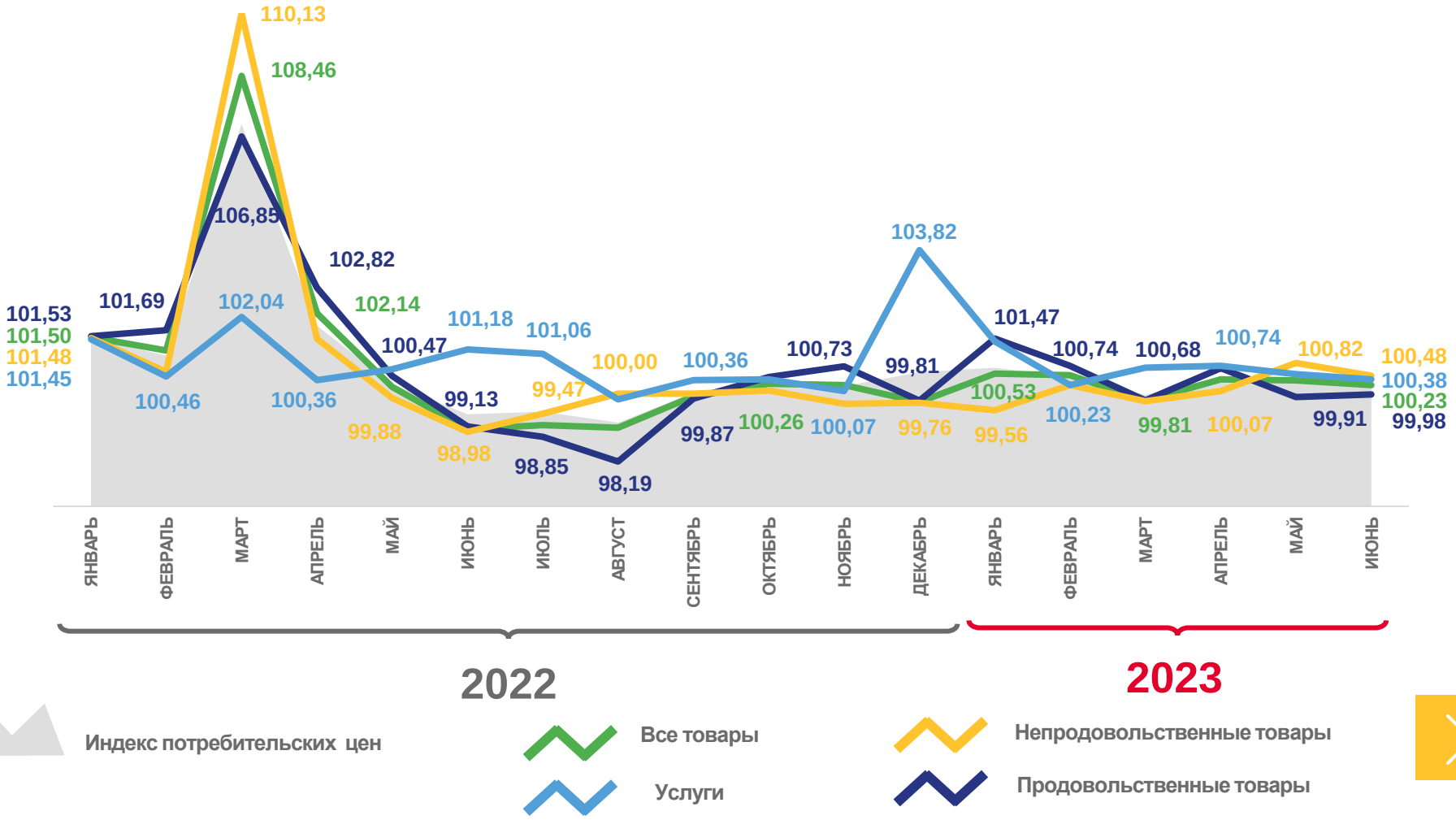

ИНДЕКСЫ ПОТРЕБИТЕЛЬСКИХ ЦЕН

июнь 2023 г, в % к декабрю предыдущего года

ИПЦ **102,19**

Все товары **101,79**

Продовольственные товары **102,62**

Непродовольственные товары **100,96**

Услуги **104,01**

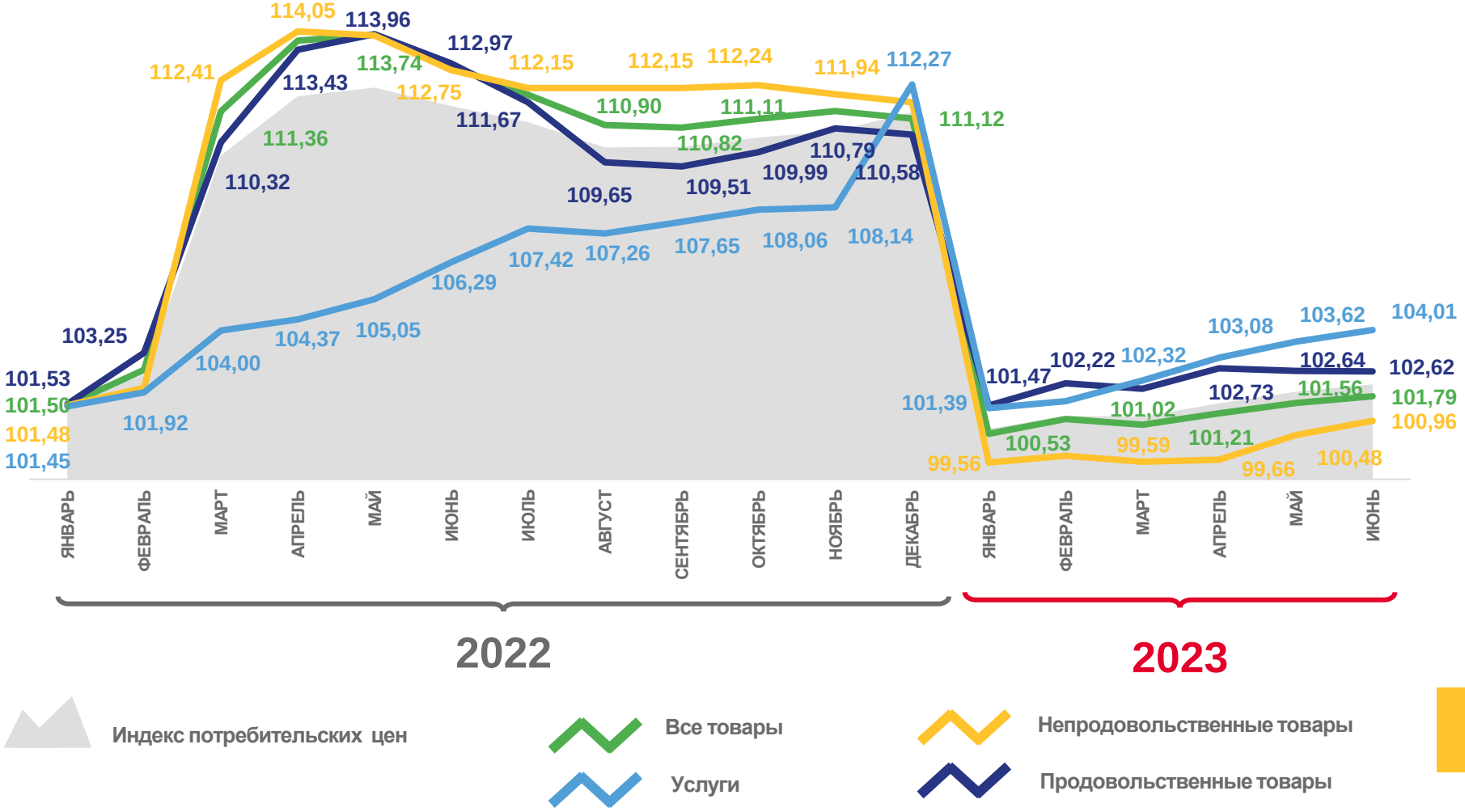

ИНДЕКСЫ ПОТРЕБИТЕЛЬСКИХ ЦЕН

июнь 2023 г, в % к соответствующему месяцу предыдущего года

ИПЦ **102,00**

Все товары **100,21**

Продовольственные товары **100,45**

Непродовольственные товары **99,99**

Услуги **109,86**

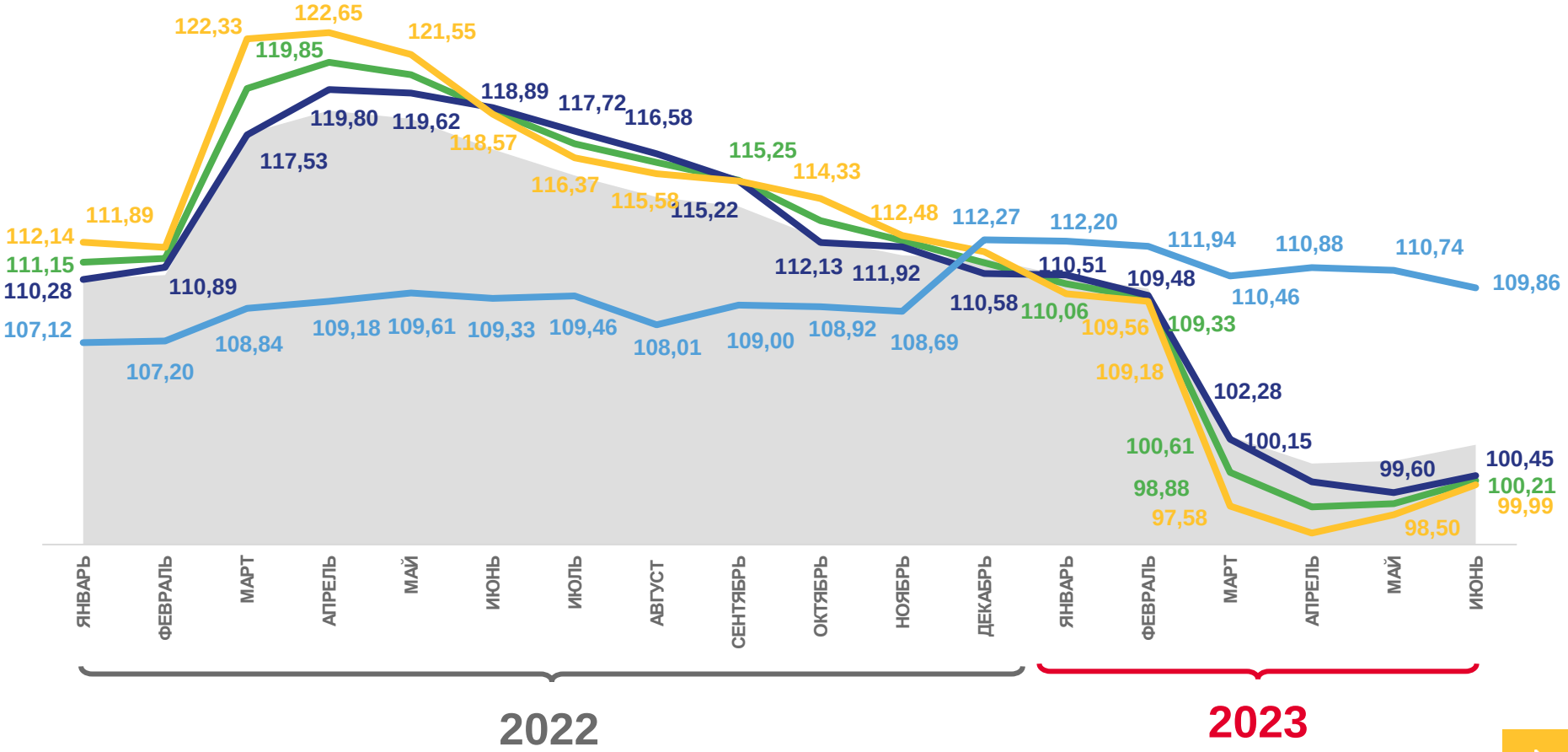

ИНДЕКСЫ ЦЕН НА ОТДЕЛЬНЫЕ ГРУППЫ И ВИДЫ ПРОДОВОЛЬСТВЕННЫХ ТОВАРОВ

июнь 2023 г, в % к предыдущему месяцу

Продовольственные товары	**99,98**
Сахар-песок	**105,98**
Масло сливочное	**102,37**
Хлеб и хлебобулочные изделия	**100,18**
Плодоовощная продукция, включая картофель	**97,82**
Яйца куриные	**96,51**

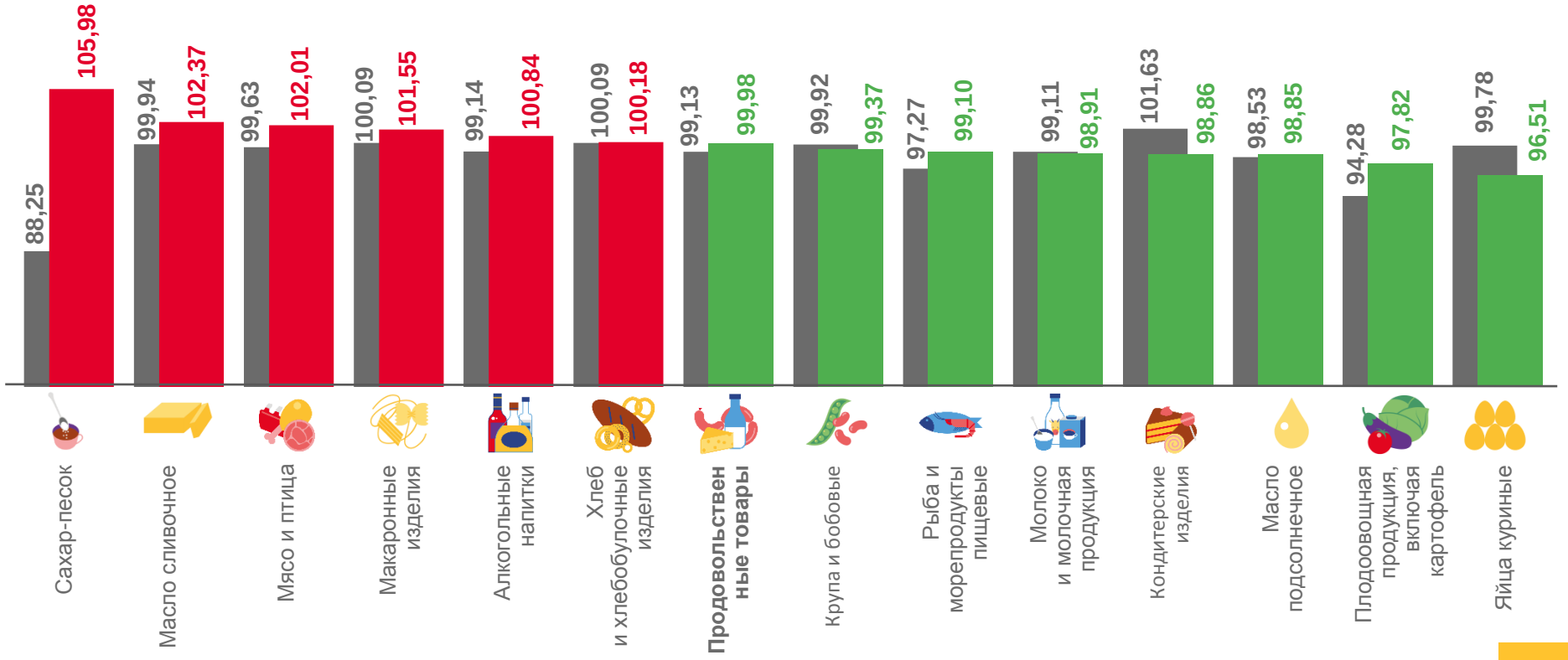

ИНДЕКСЫ ЦЕН НА ХЛЕБ И ХЛЕБОБУЛОЧНЫЕ ИЗДЕЛИЯ

июнь 2023 г, в % к предыдущему месяцу

100,18
Хлеб и хлебобулочные изделия

103,19
Бараночные изделия

100,17
Хлеб и булочные изделия
из пшеничной муки различных сортов

99,90
Хлеб из ржаной муки
и из смеси муки ржаной и пшеничной)

97,05
Хлопья из злаков (сухие завтраки)

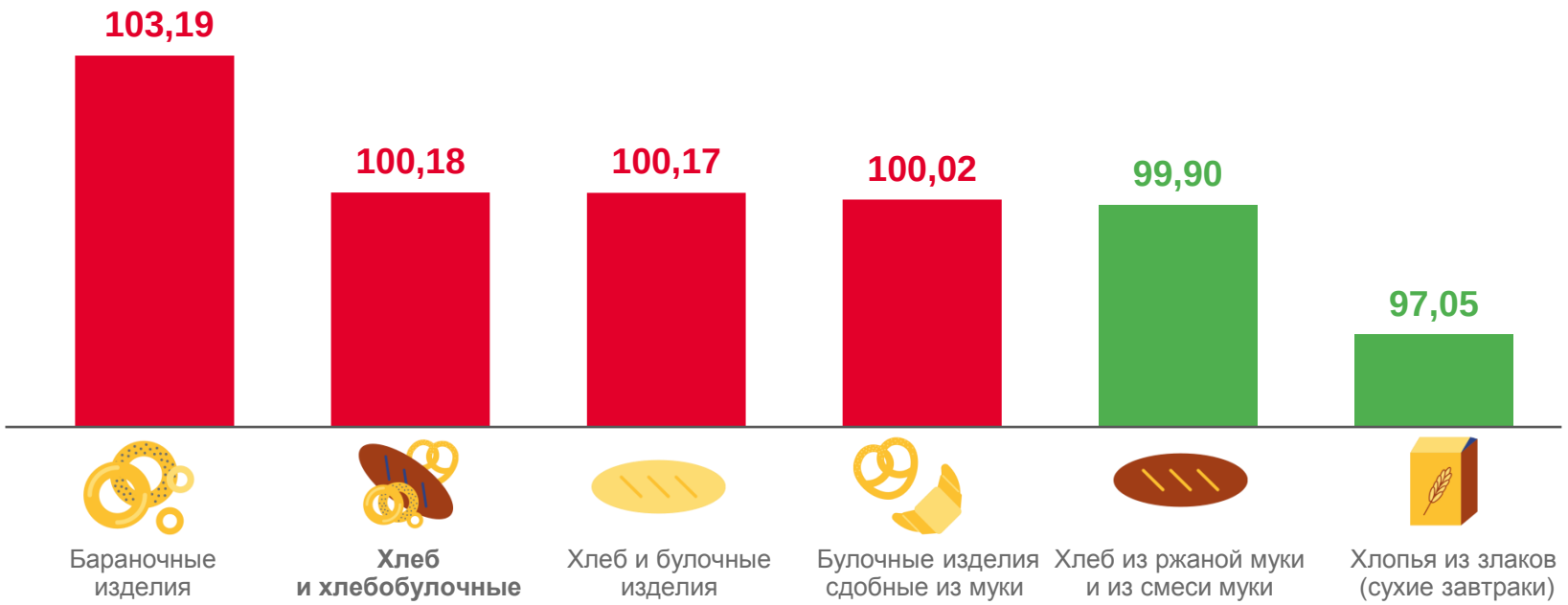

СРЕДНИЕ ЦЕНЫ НА ХЛЕБ И ХЛЕБОБУЛОЧНЫЕ ИЗДЕЛИЯ

▲ **170,41 ₽** ▲ **72,57 ₽** ▲ **262,43 ₽** ▼ **62,62 ₽** ▼ **323,51 ₽**

СРЕДНИЕ ЦЕНЫ НА ПЛОДООВОЩНУЮ ПРОДУКЦИЮ

июнь 2023 г., рублей за килограмм

Яблоки, кг	▲	113,95 ₽
Лимоны, кг	▲	195,13 ₽
Апельсины, кг	▼	105,69 ₽
Груши, кг	▼	246,07 ₽
Виноград, кг	▲	280,19 ₽
Бананы, кг	▼	106,55 ₽
Помидоры свежие, кг	▼	145,27 ₽
Картофель, кг	▲	30,40 ₽
Свёкла столовая, кг	▲	42,85 ₽
Морковь, кг	▲	61,28 ₽
Капуста белокочанная свежая, кг	▼	42,79 ₽
Огурцы свежие, кг	▲	114,98 ₽
Лук репчатый, кг	▼	58,09 ₽
Чеснок, кг	▼	278,05 ₽
Зелень свежая, кг	▼	656,43 ₽
Орехи, кг	▼	877,03 ₽
Сухофрукты, кг	▲	575,14 ₽

ИНДЕКСЫ ЦЕН НА ОТДЕЛЬНЫЕ ГРУППЫ И ВИДЫ ПРОДОВОЛЬСТВЕННЫХ ТОВАРОВ

июнь 2023 г, в % к декабрю предыдущего года

Продовольственные товары	**102,62**
Сахар-песок	**116,32**
Плодоовощная продукция, включая картофель	**113,75**
Рыба и морепродукты пищевые	**100,87**
Крупа и бобовые	**95,89**
Масло подсолнечное	**94,27**

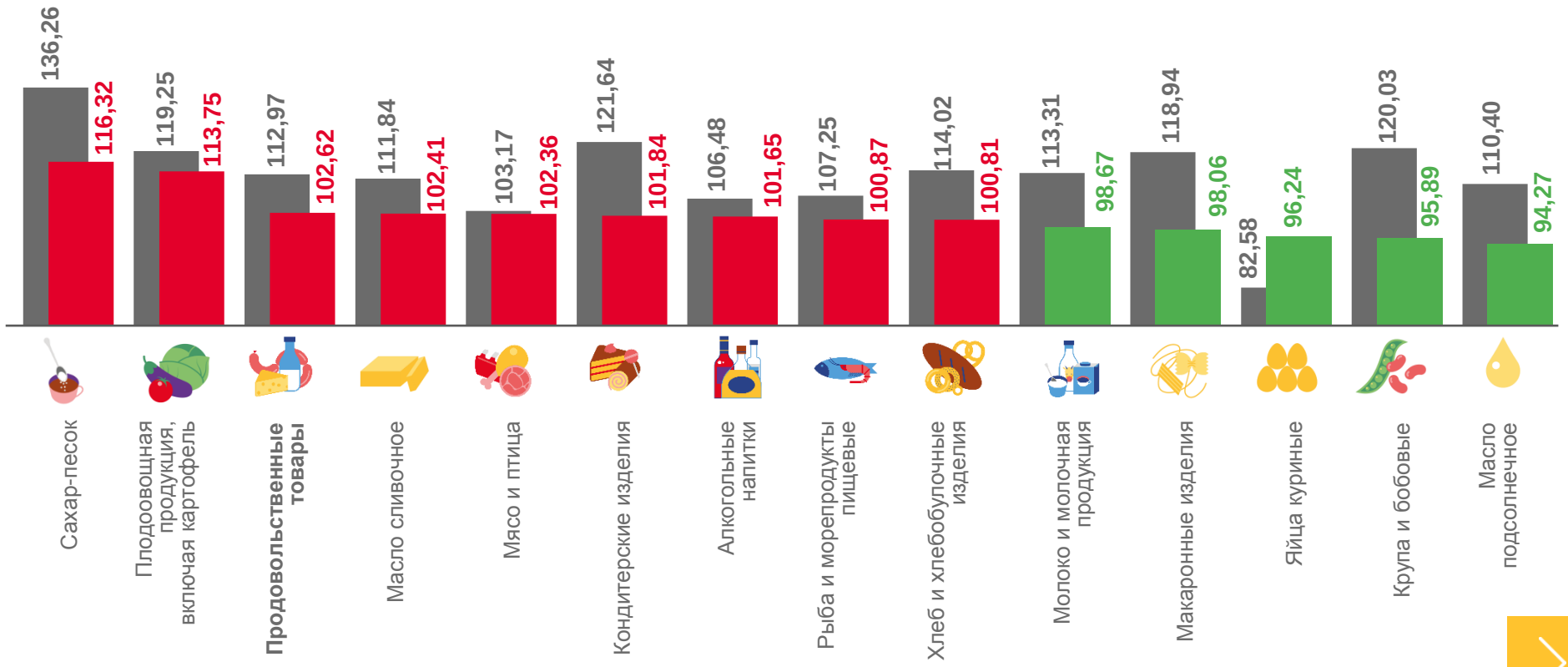

ИНДЕКСЫ ЦЕН НА ОТДЕЛЬНЫЕ ГРУППЫ НЕПРОДОВОЛЬСТВЕННЫХ ТОВАРОВ

июнь 2023 г, в % к предыдущему месяцу

Непродовольственные товары — **100,48**

Телерадиотовары — **103,66**

Топливо моторное — **101,66**

Ткани — **100,00**

Трикотажные изделия — **99,70**

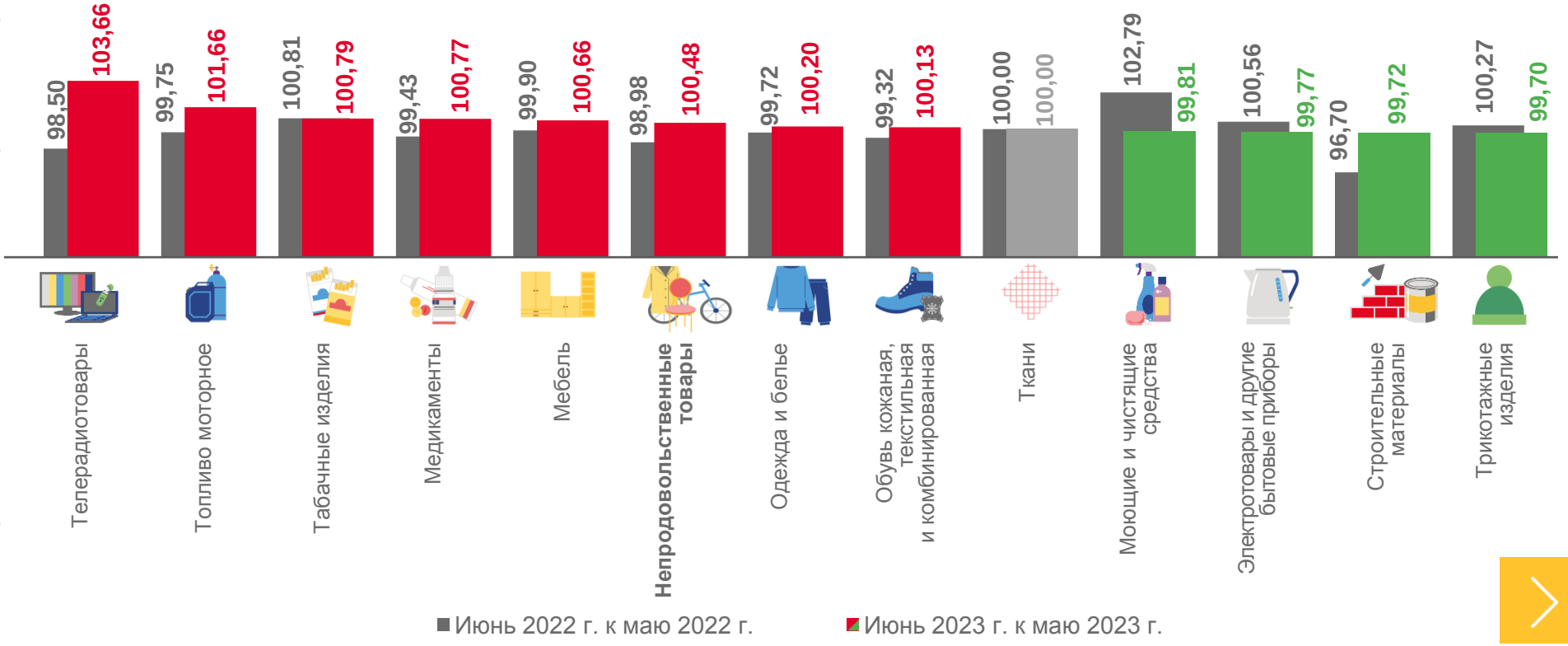

ИНДЕКСЫ ЦЕН НА СТРОИТЕЛЬНЫЕ МАТЕРИАЛЫ

июнь 2023 г, в % к предыдущему месяцу

Строительные материалы	**99,72**
Цемент тарированный	**113,65**
Доска обрезная	**104,01**
Стекло оконное листовое	**100,00**
Краски масляные, эмали	**100,00**
Плитка керамическая, облицовочная для внутренних работ	**95,32**
Мойка из нержавеющей стали для кухни	**89,85**

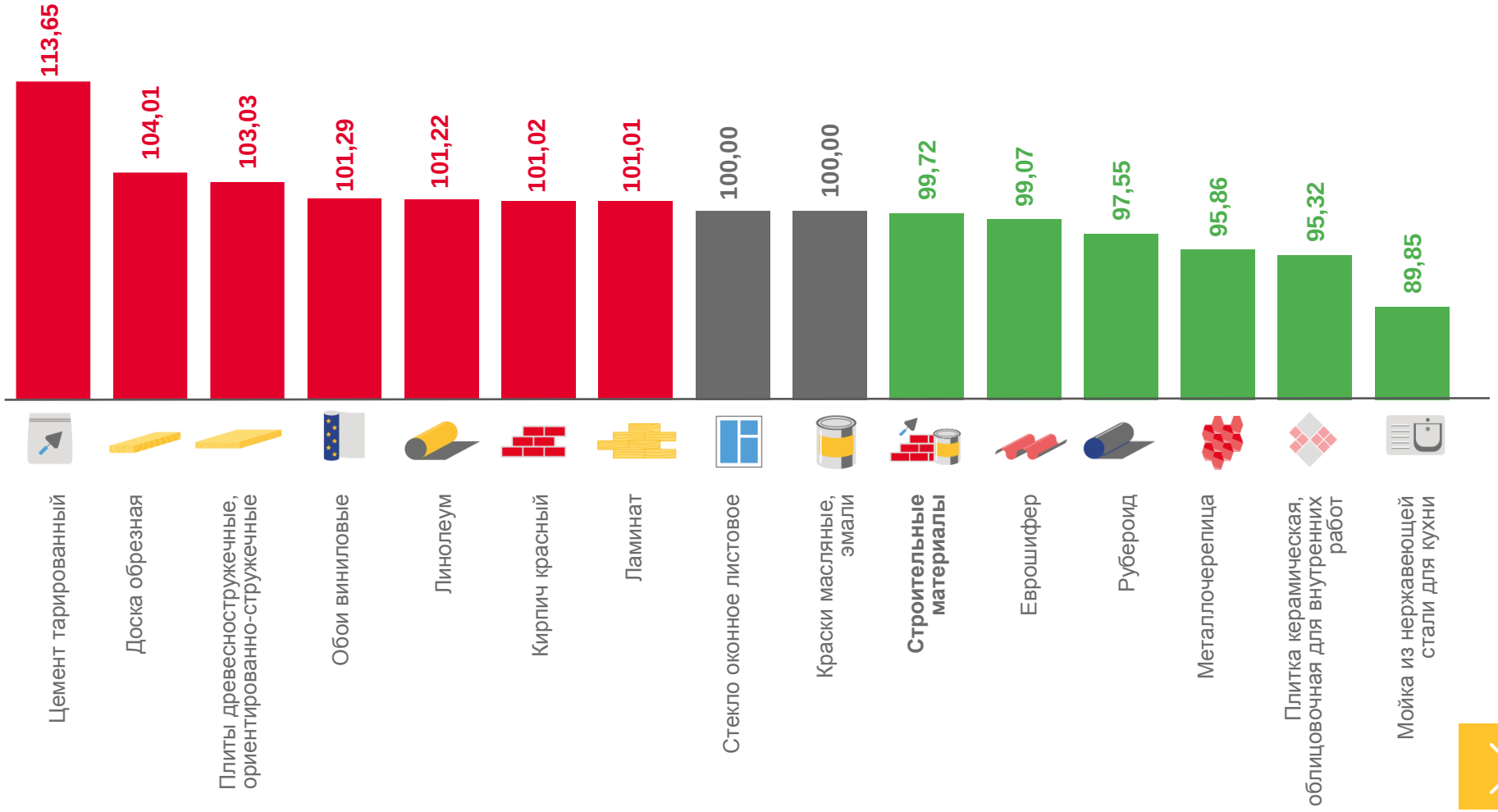

ИНДЕКСЫ ЦЕН НА ТОПЛИВО МОТОРНОЕ

июнь 2023 г, в % к предыдущему месяцу

Топливо моторное — **101,66**

Бензин автомобильный марки АИ-92 — **101,90**

Газовое моторное топливо — **101,60**

Бензин автомобильный марки АИ-98 и выше — **101,36**

Дизельное топливо — **100,00**

СРЕДНИЕ ЦЕНЫ НА ТОПЛИВО МОТОРНОЕ

Бензин автомобильный марки АИ-92	Топливо моторное	Газовое моторное топливо	Бензин автомобильный марки АИ-95	Бензин автомобильный марки АИ-98 и выше	Дизельное топливо
▲ 45,44 ₽		▲ 19,31 ₽	▲ 49,58 ₽	▲ 61,04 ₽	57,77 ₽

ИНДЕКСЫ ЦЕН НА ЖИЗНЕННО НЕОБХОДИМЫЕ И ВАЖНЕЙШИЕ ЛЕКАРСТВЕННЫЕ ПРЕПАРАТЫ

июнь 2023 г, в % к предыдущему месяцу

ЖНВЛП	101,27
Дротаверин (Но-шпа), 40 мг	103,79
Винпоцетин, 5 мг	101,77
Панкреатин, 10 таблеток	100,91
Глицин, 100 мг	99,21
Амброксол, 30 мг	98,17

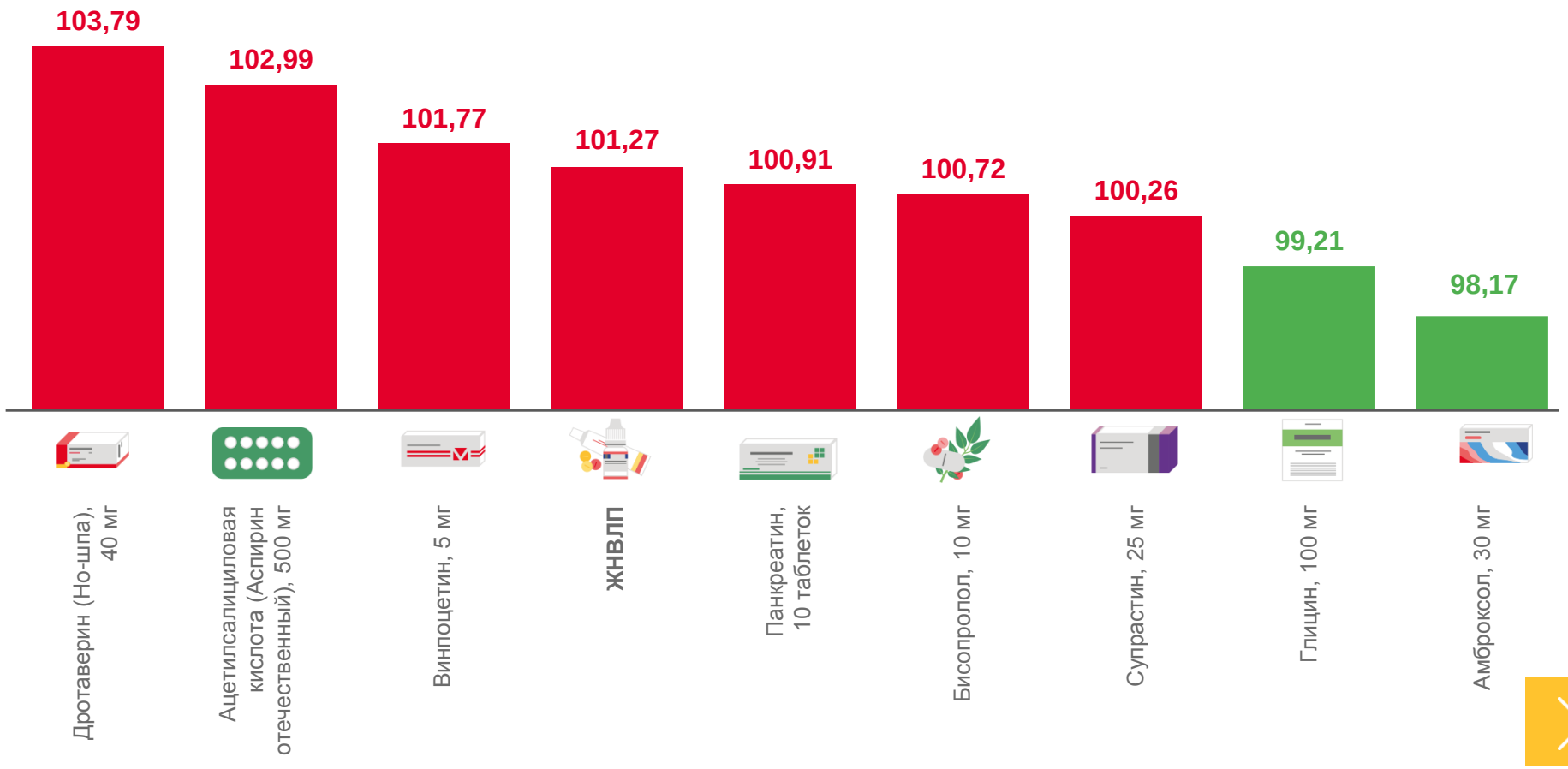

ИНДЕКСЫ ЦЕН НА ОТДЕЛЬНЫЕ ГРУППЫ НЕПРОДОВОЛЬСТВЕННЫХ ТОВАРОВ

июнь 2023 г, в % к декабрю предыдущего года

Непродовольственные товары — **100,96**

Табачные изделия — **103,49**

Медикаменты — **103,07**

Мебель — **99,54**

Телерадиотовары — **89,15**

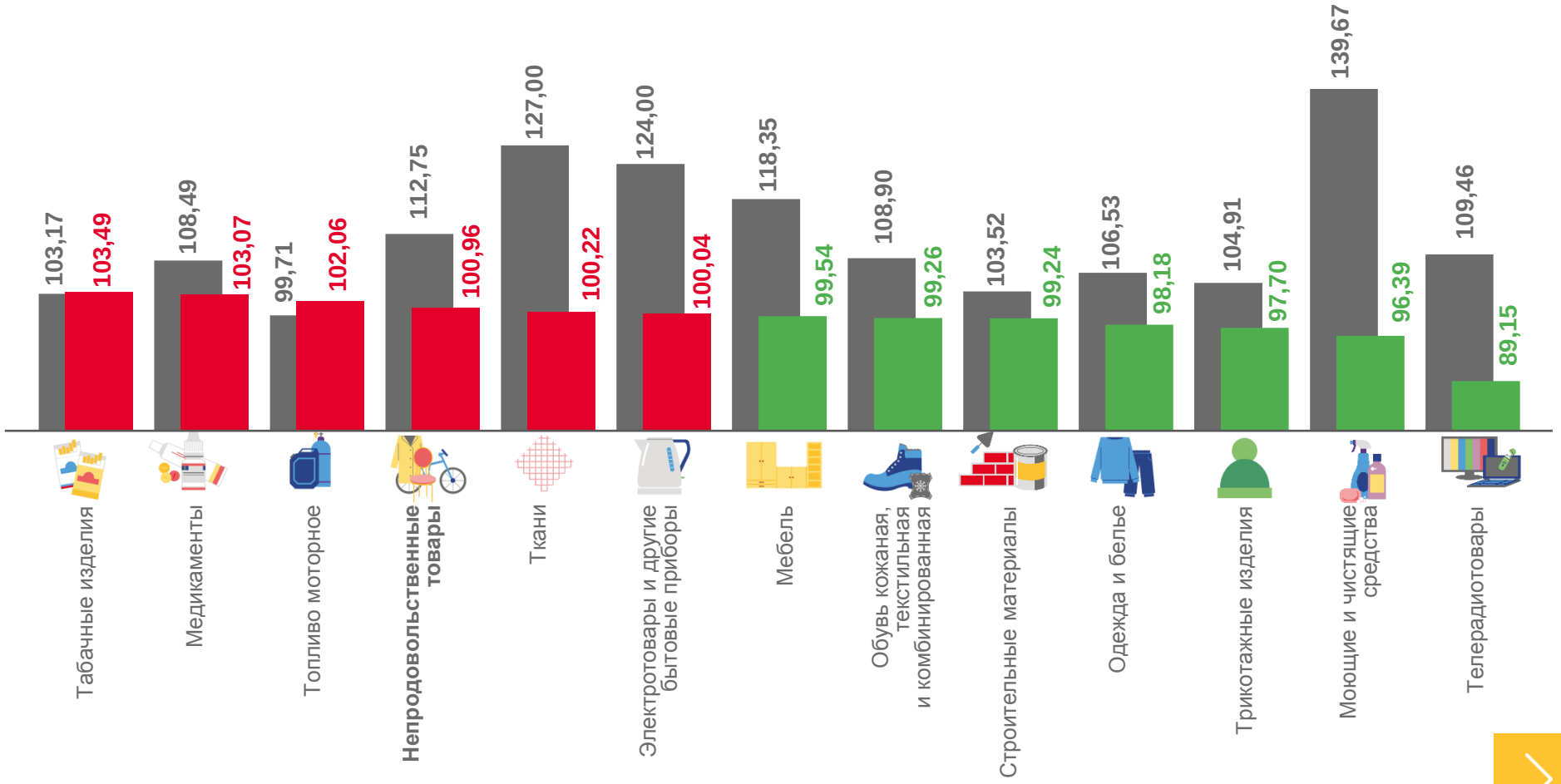

ИНДЕКСЫ ЦЕН И ТАРИФОВ НА УСЛУГИ

июнь 2023 г, в % к предыдущему месяцу

Услуги **100,38**

Ветеринарные **110,50**

Санаторно-оздоровительные **108,47**

Правового характера **100,00**

Банков **98,35**

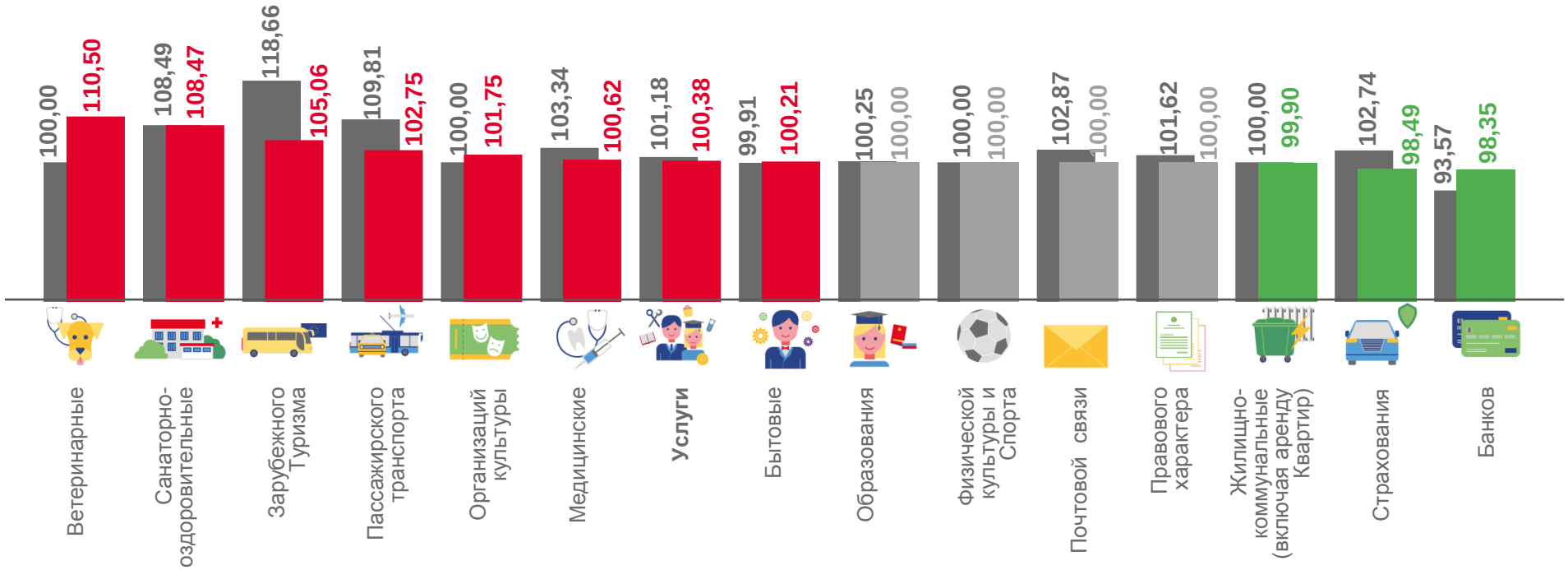

СРЕДНИЕ ЦЕНЫ НА МЕДИЦИНСКИЕ УСЛУГИ

июнь 2023 г., рублей

Первичный консультативный прием у врача специалиста, посещение — ▲ 778,17 ₽

Общий анализ крови, анализ — ▼ 331,10 ₽

Изготовление съемного протеза, протез — 10 275,21 ₽

Пребывание пациента в круглосуточном стационаре, койко-день — 3 577,93 ₽

Первичный консультативный осмотр больного у стоматолога, посещение — ▲ 303,33 ₽

Изготовление коронки, шт. — 6 725,15 ₽

Ультразвуковое исследование брюшной полости, исследование — ▲ 1 277,46 ₽

Удаление зуба под местным обезболиванием, удаление — 1 702,84 ₽

Лечебный массаж, сеанс — ▼ 402,66 ₽

Физиотерапевтическое лечение, процедура — ▼ 193,35 ₽

Лечение кариеса, пломба — ▲ 2 410,42 ₽

ИНДЕКСЫ ЦЕН И ТАРИФОВ НА УСЛУГИ

июнь 2023 г, в % к декабрю предыдущего года

Услуги	**104,01**
Зарубежного туризма	**164,46**
Пассажирского транспорта	**124,57**
Бытовые	**103,69**
Страхования	**97,73**
Банков	**95,74**

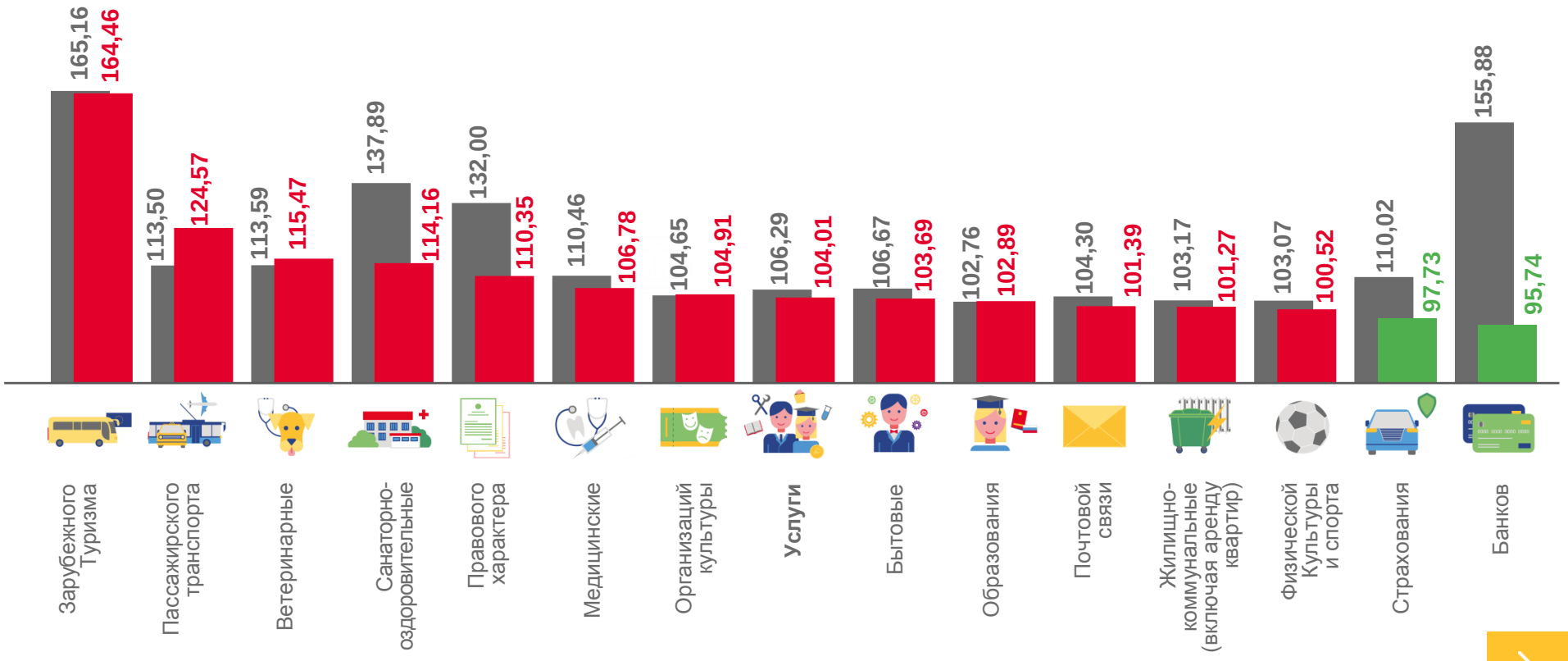

ИНДЕКСЫ ЦЕН И ТАРИФОВ НА ЖИЛИЩНО-КОММУНАЛЬНЫЕ УСЛУГИ

июнь 2023 г, в % к декабрю предыдущего года

101,27 **Жилищные и коммунальные услуги** (включая аренду квартир)

108,99 Взносы на капитальный ремонт

105,96 Жилищные услуги

100,00 Услуги по организации и выполнению работ по эксплуатации домов ЖК, ЖСК, ТСЖ
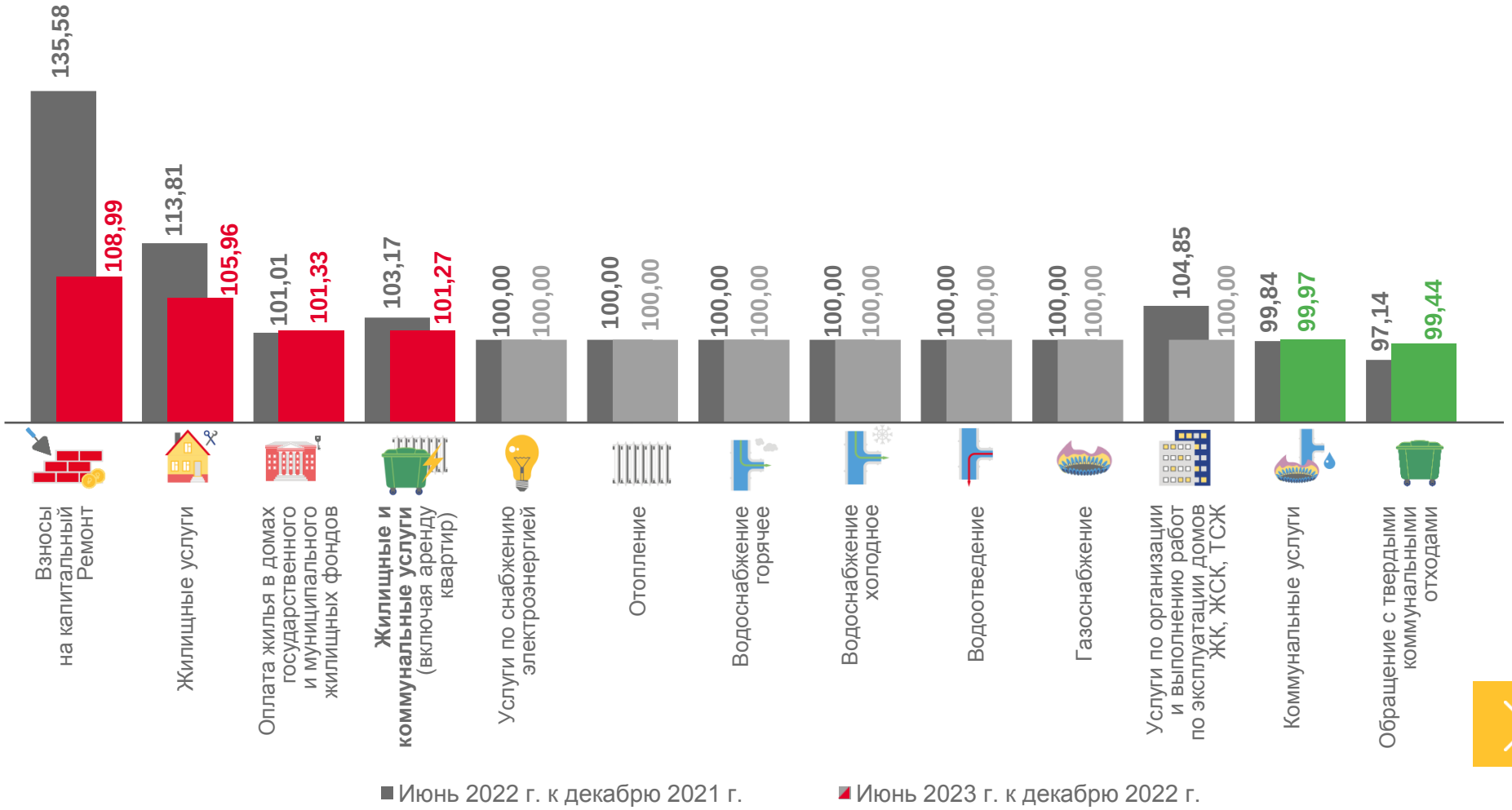
99,44 Обращение с твердыми коммунальными отходами